


Golden® 金典



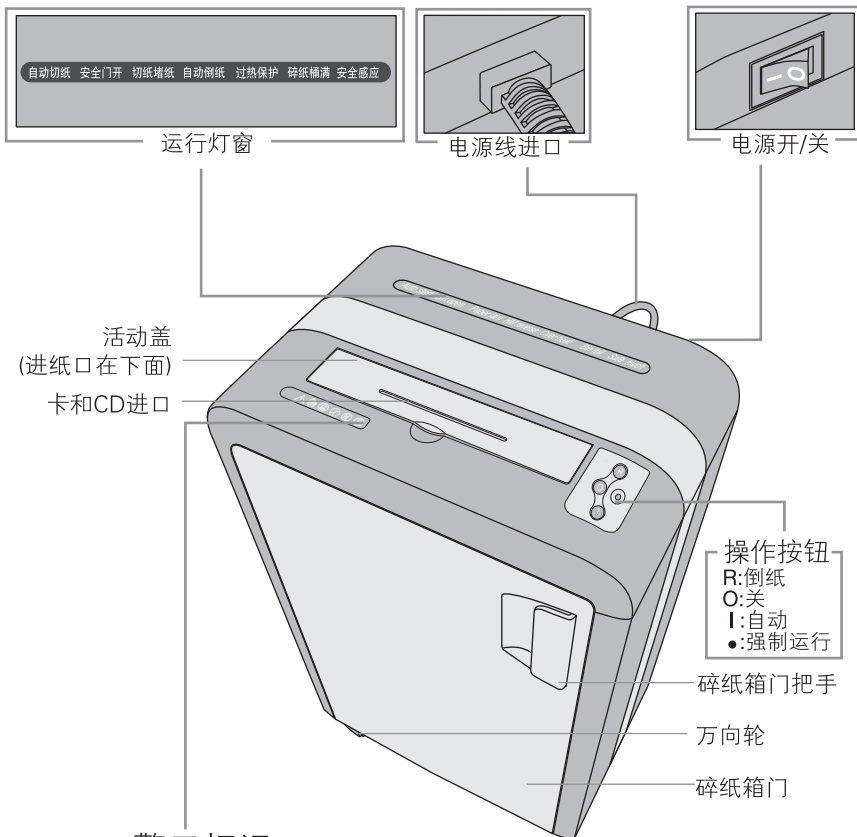
金典系列碎纸机

GD-9801










使用说明书


北京迪士比科技有限公司
www.goldenoa.com.cn

碎纸机的部件及功能



警示标记

- | | | |
|---|--|---|
|  额定切纸量 |  可碎光盘 |  可碎信用卡 |
|  请勿用手触摸进纸口 |  避免头发接触进纸口 |  远离气雾剂 |
|  避免衣物接触进纸口 |  远离儿童(该机器非玩具) |  警告 |
| I 表示自动碎纸 | O 表示关, 停止碎纸 | R 表示自动退纸 |

-  1. 避免接触碎纸机暴露的刀片。
2. 接地插座尽量安装在碎纸机附近, 以方便操作。

碎纸机的性能参数

适用于:

纸,信用卡,CD/DVD,大头针,钉书钉

不适用于:

连续打印的表格,粘贴标签,幻灯片,报纸,纸板,纸夹,湿纸,薄板或其它以上未提及的塑料物品

功能:

自动启动、触摸保护、拉门断电、纸满提示、过热过载保护、万向脚轮

参数表:

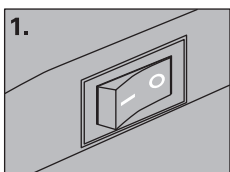
产品型号	GD-9801
碎纸效果	2*10(mm)
碎CD/DVD效果	2*10(mm)
碎信用卡效果	2*10(mm)
入口宽度	230mm
碎纸能力	1-17张 (70g/张)
碎纸速度	3m/min
碎纸桶容量	34L
额定功率	340W
净重/毛重	24.65/29.25kg
产品尺寸 (长*宽*高)	440*290*720(mm)
包装尺寸 (长*宽*高)	560*420*820(mm)



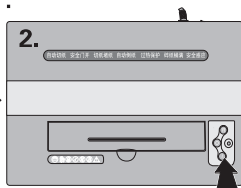
(纸张重量、空气湿度和电压都会直接影响碎纸量)

操作说明

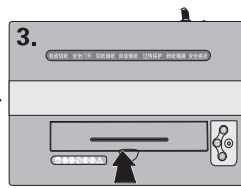
当粉碎对象是纸类时:



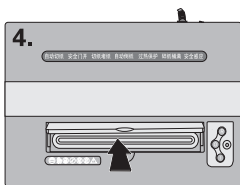
1. 使用前请仔细核对您的机器的电压规格,然后接通电源并按下电源开关.



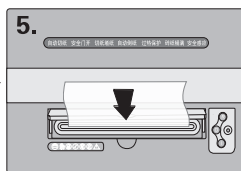
2. 请按下“I”键,“自动切纸”灯亮,机器处于待机状态



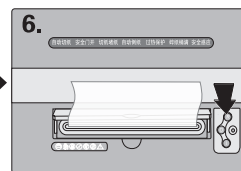
3. 向前推进纸口处的透明盖,使其翻转进入碎纸机机体内,露出碎纸机进纸口.



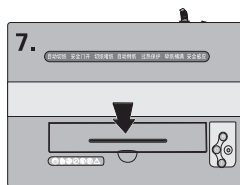
4. 用手试着接近碎纸机纸张进口处,验证安全触摸功能是否启动.



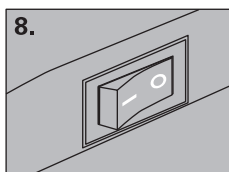
5. 确保触摸感应功能正常的状态下,把待碎纸放入进纸口,机器自动启动碎纸.



6. 当你想中止正在粉碎的纸张时,请按下“R”键,机器将会立即反转将待碎纸张退出,重新回到待机状态

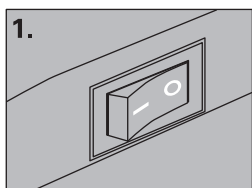


7. 粉碎完毕后,请按一下透明盖,使其复位.



8. 关闭电源开关,切断电源.

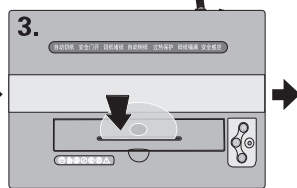
当粉碎对象是卡/CD时:



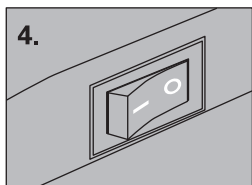
使用前请仔细核对您的机器的电压规格,然后接通电源并按下电源开关。



按一下“I”键,“自动切纸”灯亮,机器处于待机状态。

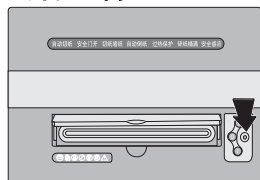


把待碎卡/CD放入进口处,碎纸机自动启动。



关闭粉碎机电源开关,切断电源。

强制运行:



当碎纸处于堵纸状态时摁此键可强制碎纸机进行碎纸。

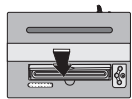
碎纸机的维护



请在出现以下情况时及时保养机器:碎纸量变小,电动机声音异常,碎纸机不工作。请安以下步骤操作加油并重复两次:



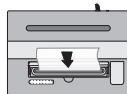
按“O”键关机



从进纸口加入润滑油



按“I”键开机。



放入要碎的纸



按“R”键2~3秒



请使用非气雾性植物油

故障显示及排解

1.安全门开:

现象：“安全门开”灯亮

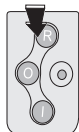


故障排解:检查碎纸桶门并关好,直至“安全门开”灯熄灭.

2.切纸堵纸:

现象：“切纸堵纸”灯亮.

故障排解:



(1).按“R”键2~3秒.



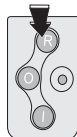
(2).在“R”和“I”两种工作模式之间相互切换,使被堵纸松动或缓慢退出.



(3)按“O”键关闭碎纸机,切断电源.



(4)从进纸口缓慢拉出被卡纸,接通电源.



(5)按“I”键机器重新处于待机状态.

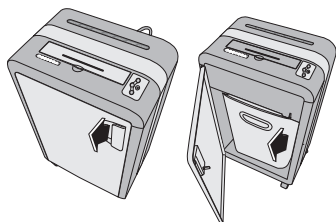
3.过热保护:

现象：“过热保护”灯亮

故障排解:休息一段时间,直至“过热保护”消失,机器恢复正常.

4.碎纸箱满:

现象：“碎纸箱满”灯亮



故障排解:打开安全门,取出碎纸篓,倒掉碎纸,重新放入,并关好安全门,“碎纸桶满”消失.

5.触摸保护:

现象：“安全感应”灯亮

故障排解:手离开进纸口5CM以上,直至“安全感应”灯熄灭.

Golden® 金典

客服中心

制 造 商：北京迪士比科技有限公司

地 址：北京市海淀区中关村南四街甲331号怡升园

网 址：www.goldenoa.com.cn

技术支持：010-82675599